












Construction

Fiche individuelle de suivi : POLI CUBI

Ce jeu permet à votre enfant de travailler sa structuration dans l'espace, sa logique, son habileté, son sens de l'équilibre et sa patience.
Lorsque je valide une étape, je tamponne ma feuille.

Activité	Je réalise seul(e) une construction de 3 éléments.	Je réalise seul(e) une construction de 4 éléments.	Je réalise seul(e) une construction de 5 éléments ou plus.	Je reproduis seul(e) un modèle en 3D.	J'ai validé l'ensemble des activités.
Date					
Tampon					

Lorsque je reproduis un modèle en 2D (à l'aide d'une carte modèle), je le valide dans le tableau ci-dessous.

1		2		3		4		5		6	
7		8		9		10		11		12	